YAMAN
TOKYO JAPAN

保管用
附保证书

使用说明书

家用美容仪	Rei Beauté Go	STA-207

目录

简介……1
安全注意事项……1
海外使用注意事项……11
产品说明……12
操作说明……15
使用前注意事项……17
使用方法……19
使用后……25
资讯……27
● 排除故障……27
● 关于错误显示……29
● 常见问题……30
● 产品规格……31
售后服务……32

简介

感谢阁下购买YAMAN 产品。

- 为确保安全，使用本产品前请仔细阅读说明书。
- 请妥善保管说明书，方便日后使用。
- 如将本产品转让他人使用，请务必附带使用说明书。

安全注意事项

- 请仔细阅读所有指示内容，以确保能安全及正确地使用本产品。
- 请按照操作手册的指示操作。
- 如发生异常情况时，请立即停止使用并联络当地经销商进行维修。
- 于故障状态下使用，会对身体造成不良影响及构成危险，请立即停止使用。
- 本手册所列注意事项对阁下的安全非常重要，请务必遵守。
- 注意事项分为“危险”、“警告”及“注意”三类，及清楚列明危险程度，以及错误操作能造成的伤害。

●关于三类注意事项

⚠ 危险　不正当使用本产品会引致严重伤亡事故。

⚠ 警告　不正当使用本产品可能会引致严重伤亡事故。

⚠ 注意　不正当使用本产品可能令个人及他人受伤，并引致财物损失。

※财物损失所示范围包括对房屋、财产及宠物等损失。

●关于三类标示符号

此符号表示禁止进行的事项。

此符号表示务必遵守的事项。

此符号表示该小心注意的事项。

⚠ 警告 （有关电源）

- 请勿使用专用电源插头以外的型号。
  可能引致触电、短路、起火或故障。

禁止

- 电源插头损坏，或墙壁插座位置松脱时请勿使用。
  可能引致触电、短路、起火或故障。
  有关维修事项，请向购买本产品的当地经销商查询。

禁止使用
损坏的
插座或插头

- 切勿直接拉扯主机去拔除充电器。
  可能引致触电、短路、起火或故障。

禁止拉扯或
移动电源

- 请避免电源插头沾湿或用手清洗。
  可能引致触电、短路、起火或故障。

禁止沾湿

- 万一出现异常情况，请立即拔掉电源插头。
  若出现操作异常、冒烟、发出奇怪声音或异味等情况，应避免使用。
- 拔除电源插头时，请先终止电源(请勿接触金属部分)。请勿在手沾湿状态下拔除电源。
  可能引致触电、短路、起火或故障。

拔除电源

- 非使用状态下，或进行清洁时，请务必将电源关掉，将电源插头从插座中拔除。
  可能引致触电、短路、起火或故障。

拔除电源

- 请勿使用延长插座。
  可能引致触电、短路、起火或故障。

禁止使用
延长插座

- 请勿损坏、加工、用力弯曲、拉扯、扭曲及避免绑绑电线。
  另外请避免重物加压或挤压，否则会令电线损毁，可能引致火灾或触电。
- 请避免于电线缠绕打结的状况下收纳。
  否则对电线造成压力，可能引致断线或触电。
- 收纳时不要将电线绑绑在机身或电源插头。
  否则对电线造成压力，可能引致断线或触电。

禁止
不当处理

- 只可连接100～240伏特电压使用。请确认电源插头完全插入插座中。
  否则可能引致起火、触电或意外。
- 如长时间不使用，请将电源插头从墙壁插座中拔除。
  可能引致起火。
- 使用后请关掉电源，将电源插头从墙壁插座中拔除。
  可能引致起火或意外。

必须遵守

⚠ 危险 （关于使用及保管）

● 以下人员应避免使用。

禁止

否则有机会影响医用电子仪器操作。
使用医疗仪器的人士。
・ 氧合器等植于体内使用辅助仪器。
・ 心脏起搏器等植于体内使用的仪器。
・ 心电计等携带式装置。
※使用前请谘询医生或医疗电子设备制造商。

⚠ 警告 （关于使用及保管）

● 以下人士应避免使用，

禁止

否则可能对皮肤或身体造成损伤。
・怀孕期间、经期期间或授乳期间　・过敏性皮炎、皮肤敏感　・过敏性体质　・因晒伤引致皮肤发炎或红肿之人士
・皮肤溃烂化脓　・因化妆品引致皮肤发炎　・皮肤上有发痒或病理性色素　・过滤性疣或黑皮病　・高血压
・皮肤敏感度不足　・曾接受眼部或面部手术之人士　・ 患有眼疾或面部疾病、现正接受相关治疗人士
・高度近视的人（0.1 以下）

● 对于以下身体部位， 或存在以下状况， 切勿使用，

否则可能对皮肤或身体造成损伤:
・急性疾患　・结核性疾病　・癫痫症　・发烧　・血压异常　・传染病　・癌症　・伤口(疤痕等色泽深的部位）　・心脏病
・光线过敏　・口腔内、 周围或粘膜　・身体不适　・极度疲劳　・受酒精影响或正服用安眠　・曾接受整形或手术之部位
・喉核　・眼球　・头部　・眼睑、 眼部周围　・暗疮　・色斑、 痣　・眼眉、 额头、 头发　・耳　・乳头、 乳晕
・肚脐内部　・化了妆的部位　・大静脉等可见血管的部位　・纹身、 身体彩绘
※若不能确定自己是否有上述状况， 请事先征求医师意见。

⚠ 警告 （关于使用及保管）

- 请勿于小孩附近使用。
  强光可能引致眼部受损。

禁止

- 使用时请勿堵塞排气口。
  否则可能引致冒烟、起火或烧伤。
- 使用彩光后请勿马上接触滤镜(玻璃板)。
  使用后滤镜处于高温状态，如用手指触摸可能会导致烧烫伤。
- 请勿长时间使用(不应以商业用途使用)。请使用10分钟后关上电源并闲置10分钟以上。
  否则可能引致受伤、机身过热或玻璃管爆破裂。
- 请勿在易燃物质(如酒精、天稀释液、汽油、卸甲水或喷雾等）附近使用。
  否则可能引致爆炸或起火。
- 请勿照射眼部。
  否则可能引致眼睛受伤。
- 请勿直视照射口及避免照射到他人眼睛。
  否则可能引致眼睛受伤。
- 请勿于昏暗环境使用。
  否则可能引致眼睛受伤。
- 请勿照射黑色物体。
  否则可能引致冒烟、起火或故障。

禁止

- 请勿照射于衣服、头发及物品上。
  否则可能引致烧焦、变色或损坏。
- 请勿于使用化妆用品的情况下以彩光照射。
  请务必于卸妆后使用。否则可能引致烧伤等皮肤问题。
- 散热扇没有运作时(没有发出转动声)，请停止使用。
  强行使用可能引致冒烟、起火、机件故障或身体受伤。
  请联络当地经销商维修。
- 使用时请勿将电源插头从插座中拔除，或将电源插头从机身中拔除。
  否则可能引致因触电或短路而导致火灾。
- 请勿将机器于以下地方使用及保管。
  •浴室等潮湿地方 •多尘埃的地方
  •日光直射的地方 •接触到水源的地方
  •倾斜不平、震动、受冲击的地方 •室外
  •出现强大电流和磁场的地方
  •接触油烟、水蒸气的地方
  •发热器具(如火炉等)附近等高温地方
  •温差大的地方(冷气、暖炉附近)
  否则可能引致起火、触电、意外或故障。

⚠ 警告 （关于使用及保管）

- 请勿过份使用。使用时间及频度，请依照说明书指示。

  否则可能引致身体损伤。
- 请勿于接通电流的情况下搁置一旁。

  否则可能引致身体受伤或机件故障。

禁止

- 请勿以本使用手册以外的其他用途使用。

  否则可能引致身体受伤或机件故障。

禁止其他用途

- 切勿让幼童或残障人士使用。未成年人士请在成人监管及保护下使用。

  否则可能引致意外或受伤。
- 请勿让不能表达个人情感、皮肤敏感度低人士使用。

  否则可能引致意外或受伤。
- 请将本产品保管于小孩不能接触的地方，避免误用。

  否则可能引致意外或受伤。

用户限制

- 请勿于浴室、浴缸、洗手盘或其他存水的地方附近使用。

  否则可能引致触电、短路、起火或故障。
- 请勿令机器(机身等)沾湿或浸泡于水内。请勿于潮湿的地方使用。

  否则可能引致起火、触电或故障。

避免接触水源

- 避免于室外及日光直射下使用。

  否则可能引致机件故障。

室外禁止使用

- 避免将重物放置于机身上。避免于使用时产生碰撞等冲击。

  否则可能引致身体受伤、机件故障或玻璃管破裂。

禁止冲击

⚠ 警告（关于使用及保管）

- 请勿拆解、维修及改造装。
  否则可能引致起火、触电或身体受伤。
  如需维修，请谘询当地经销商。

禁止分拆

- 若出现异味或异常发热，请停止使用。
  否则可能造成损坏或引致火灾。
  如需维修，请谘询当地经销商。

出现异味
异常发热时
禁止使用

- 请勿放置于靠近火源、酷热环境下、浴室等高温潮湿地方、可燃气油及易燃物品附近。请勿置于火中，或于发热器具附近。
  否则可能引致发热、起火、破裂或操作不良。
- 使用前请确保插头形状及电压正常。
  否则可能引致发热、起火或故障。

起火注意

- 切勿放入微波炉及高压容器。
  否则可能引致发热、起火或破裂。

破裂注意

- 如机器入水或有异物，请立即停止使用并进行检查。
  否则可能引致起火或触电。
- 地震及雷电时请将电源关掉，拔除电源。
  否则可能引致起火或触电。
- 如机器受碰撞或破损，请立即关掉电源、拔除电源插头，务必进行维修及检查。
  否则可能引致起火或触电。
- 请定期检查、清洁照射口，避免积聚污垢。
  否则可能引致灼伤或机件故障。

务必遵守

⚠ 注意 （关于电源）

● 停电时请立即关掉电源，将电源插头从墙壁插座中拔除。
否则可能引致意外。

务必遵守

⚠ 注意 (关于使用及保管)

● 请勿1天内用闪彩光于相同部位照射2次以上。
·过度照射不会令效果增加。请遵守护理的频密度(第18页)。
·于同一次使用时，可重复照射相同部份。

禁止

● 请勿1天内照射相同部位5分钟以上。
如皮肤出现异常情况请立即停止使用。如异常情况持续，请向医生查询。否则有机会导致皮肤受损或症状恶化。
※一部位＝手肘上、手肘下、膝盖上、膝盖下、腋下、面部等。

● 使用前请确保照射口没有破裂、变形或破损，如发现破损或故障，切勿使用。
否则可能损伤皮肤及手指，或导致灼伤等问题，并造成损毁恶化。

● 护理后的部份请勿立即使用香水或化妆品。(保湿用乳液及润肤霜除外)
否则可能造成皮肤问题。

● 避免使用酒精、稀释剂、汽油、卸甲水等溶剂的化学物质、梳打粉等清洗。
否则可能引致机身表面损伤。

● 如用于腋下时，使用后请勿立即涂上止汗剂。
请待发红的皮肤完全复原后才使用。

● 请勿用于宠物身上。
否则可能导致受伤。

⚠ 注意 （关于使用及保管）

禁止

- 请勿大力按压，或集中于同一部位使用。
  过份用力按压或集中于同一部位使用，可能引致皮肤受损。
- 请勿于电源流通时接触其他美容器材或电子产品。
  避免与其他电子产品(电子毛毡、 垫或暖炉被)同时使用。
  否则可能引致因错误操作造成意外。
- 请勿于衣服上使用。

务必遵守

- 于面部使用时请调较至面部模式。
  否则可能引致皮肤痛楚。
- 于面部使用时请先卸妆。
  否则可能造成烫伤或皮肤问题。
- 初次使用时请先由1级开始，直至皮肤适应。
  即使没有痛楚感觉，亦请勿过份提升强度。应按照自身情况进行调整。
  强度请逐步提升。否则可能造成意外或受伤。
- 以下项目请务必遵守。
  否则可能引致意外、受伤或机件故障。
  ·避免于日晒后，磨砂及敷面膜同时使用。
  ·使用后必须将电源关上。
- 护理时如感到刺眼，请配戴太阳眼镜使用。
  否则可能引致眼部和皮肤受损。

⚠ 注意 (关于使用及保管)

务必遵守

- 使用时请留意皮肤有否出现异常情况。
  使用时如感到痛楚或感到疲劳、或皮肤出现异常情况时，应立即停止使用。
  如发现本产品令皮肤不适请停止使用。如情况到翌日仍然持续，请求诊处理。
- 发育中人士，请于成人监管及保护下使用。如出现异常情况，请立即停止使用。
  成长期时可能会受荷尔蒙平衡影响，对皮肤造成损害，或护理没有明显效果。
- 请注意日常保湿护理，避免肌肤过度干燥。
  皮肤干燥会影响产品效果不如理想。
- 请先处理及去掉多馀的毛发，再用彩光进行护理。
  如有多馀的毛发的情况下使用彩光照射，可能引致令毛发黏付于产品而造成烧焦情况。
  ※请勿拔毛或以蜡进行脱毛。
- 如有多馀的毛发残留于产品上，请务必清除。
  否则可能于彩光照射时感到灼热。
- 使用后需依照「使用后」(第25页)指示，将残留于产品的毛发、化妆品清除。
  否则可能引致烧焦、皮肤问题或机件故障。
- 机器曾接触皮肤的部分，请于每次使用后进行清洁，保持机器洁净。
  否则可能引致皮肤问题。

⚠ 注意 (关于使用及保管)

务必遵守

- 清洁机器时请先关上电源、将电源插头从墙壁插座拔除，并按照说明书指引进行清洁。
  否则可能引致意外或机件故障。
- 彩光照射后24小时内，请避免照射部位与紫外线接触。
  如照射24小时皮肤仍然出现微红，请避免接触紫外线。
  护理期间请涂上防晒日霜保护皮肤。否则可能会引起皮肤不适。
- 使用后，如持续出现皮肤发热的情况，请以冷毛巾等为皮肤降温。
  护理后可能会因个人体质或使用方法令皮肤发热。
  如感觉皮肤发热异常。请用降温物品或湿毛巾冷敷。如异常情况持续，请向医生查询。
- 保持使用室温。
  本产品可于5～35℃环境下使用。使用时请先确认温度。产品或未能实时适应地点转变。温度变化或会令产品故障或破损。
- 护理后当日可入浴(可淋浴)但请避免运动和喝酒。
  否则可能引致皮肤不适。
- 经长时间闲置后，请于再使用前先检查其操作是否正常及安全。
  否则可能导致意外或机件故障。

海外使用注意事项

⚠ 警告

● 请确保产品于电压值100～240伏特的范围内使用。
否则可能引致起火或触电。

务必遵守

● 务必检查插头形状及电压后才使用。
否则可能引致机身发热、起火或故障。

注意起火

·插头形状及电压可能会按地区有所不同，请先确认后才使用。
·关于充电器插头的转换，请向旅行社或电器销售店查询。

产品说明

主机

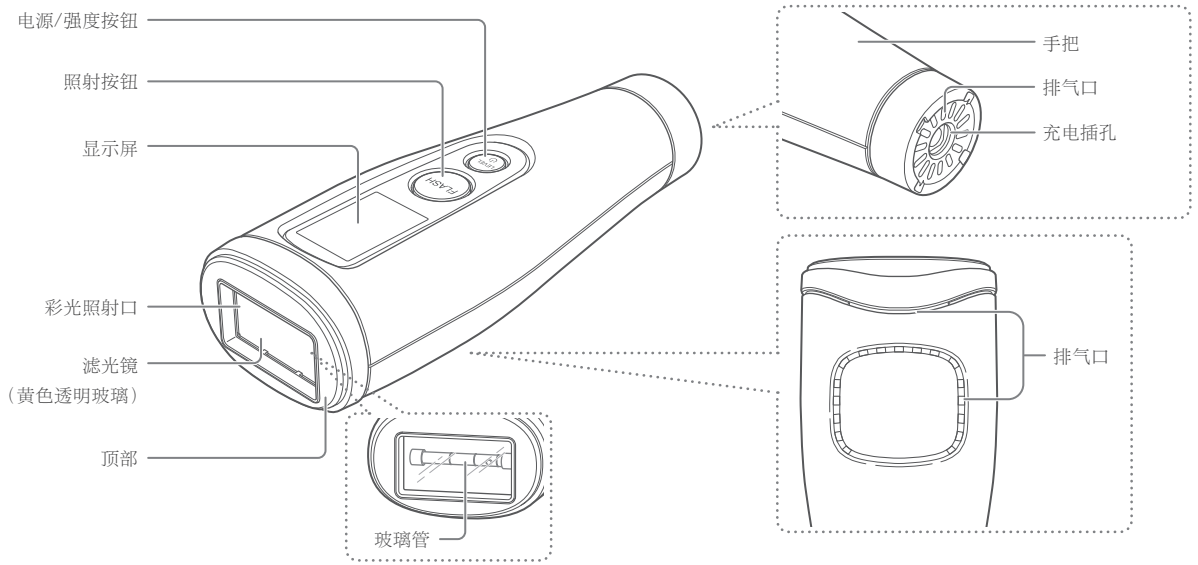

配件

● 面部配件

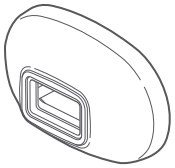

面部护理时使用 (第15页)。

● 电源插头

● 使用说明书
(附保养书)

机身及配件的设计及规格，或因应改善质量需要在无预先通知的情况下进行更改。

功能

安全性能

●触控感应
照射口感应到皮肤时会进行闪光照射。

自动关机功能

电源开启约10分钟后，主机会发出两次「哔哔」的声音，并且电源会自动关闭。

冷却功能

电源关上后约90秒，为降低机身温度散热风扇将继续运转。待散热风扇完全停止前，请不要将电源插头拔除。

注意

·电源关上后，请先待10分钟再开始使用。连续使用可能引致机件故障。

面部配件正确安装方法

需先把面部配件调整至正确方向，否则无法装上机身。

●侧面

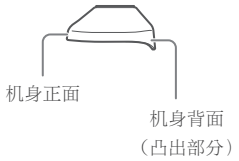

●后面（磁石部分）

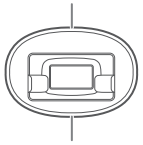

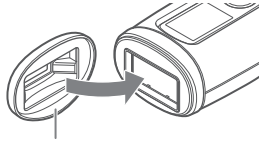

先确认面部配件的方向，再由上而下盖到机身照射口之上，磁石会将两者结合。

※避免异物进入照射口和面部接触器中间。

面部配件拆卸方法

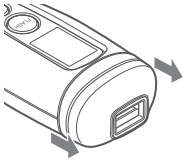

抓紧面部配件两侧，按箭咀方向后拉。

·如于电源开启时拆除面部接触器，会听到「哔」的声音，并会自动更改模式。

操作帮助

本产品可调较以下模式进行护理。

身体模式

＜建议使用部位＞

●手臂



●小腿

●腋下

●比基尼线

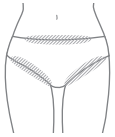

面部模式

装上面部接触器后将自动调节至面部模式。
进行面部护理时请务必装上面部接触器，于面部模式下使用。

＜建议使用部位＞

●面颊

●面（嘴部附近）

●手指

※不能使用于嘴唇。

禁止使用部位

护理时请避免于以下部位使用。

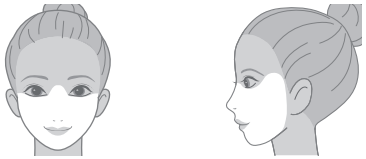

- 头部、头发、后颈、额、眼眉、眼球、眼皮、眼部附近、耳、喉核、口腔内、唇(上图 的部位)
- 乳头、乳晕、肚脐内部、大静脉等血管清晰可见的部位、太阳晒黑的部位、阴部、黏膜
- 暗疮、斑、痣、伤口(疤痕等色泽深等部位)
- 整形、手术部位、刺青、纹身、化妆等部位

使用前注意事项

进行护理前请先确认以下内容。

进行护理的准备

- 进行护理前请先用去毛机或剃刀去除毛发。
  如毛发过长、或毛发残留于皮肤表面，有机会导致烧伤。
  ※请勿拔毛或以蜡进行脱毛。
- 初次使用产品前，请先进行照射测试。

  ＜肌肤适应性测试＞

  于进行护理的部位进行单次照射，强度由1开始。照射身体时请用身体模式、照射面部时请用面部模式。
  ·24小时后皮肤如没有出现异常，可继续使用。
- 如感到痛楚，请不要使用。
- 请自行调整适当强度。
  因应使用部位感觉也会不同，请自行调整适当强度。
- 避免过分调较至高级别使用。
  特别是肤色较深或太阳晒黑后，皮肤较容易对光源进行吸收，可能引致皮肤问题。

● 请确保顶部、照射口及接触器没有异常情况。如出现破损或变形请停止使用。

·如有污垢请先进行清洁。否则可能引致故障、折旧、皮肤烧伤、受伤或其他皮肤问题。

·清洁方法请按照「清洁方法」(第25页)步骤进行。

● 使用环境亮度

·如果环境太暗的地方使用，可能会造成眼睛受伤。

·建议在「设顶灯的房间的桌上」下使用。

·请避免于以下环境中使用

- 没有直接照明的房间内
- 非常昏暗的灯光，如灯泡等
- 在桌子下面的阴影中

护理的频密度

首两个月		三个月以后
每2周1次 (面部护理每星期2～3次)	→	每4～8周1次

请勿于一天内于相同部位使用彩光照射5分钟以上。

请勿于一天内于相同部位使用彩光照射2次以上。

效果明显与否会因使用部位及个人体质而异。

※本机并不能提供永久脱毛的效果。建议定期进行护理。

⚠ 注意

● 请勿过度使用。

如超过上述频密度，使用时请务必经常确认皮肤的状态。

请务必按照护理的使用频度，否则可能会令皮肤出现问题。

使用方法

基本使用方法

1 打开电源

将电源插头接上机身及墙壁插苏，长按电源/模式按钮(约3秒)。
当显示屏停止闪动并持续亮灯时，表示待机完成。

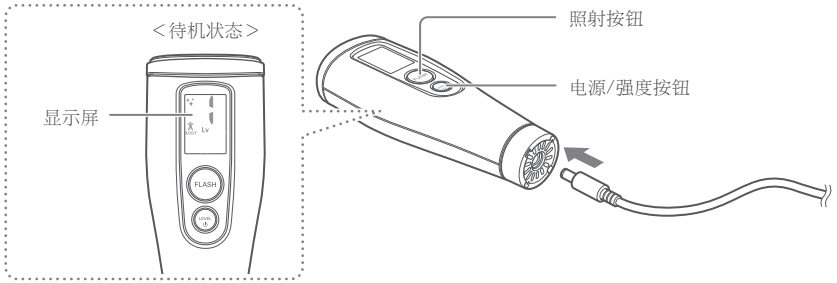

·安装面部配件后，即自动转为面部模式。

注意

·请勿将电源插头于延长插座使用，应直接插到墙壁插座。

2 选择强度级别

按下电源/强度按钮时会听到「哔」的声音，即代表更改级别。

身体模式

级别选择如下。

强度 1 → 2 → 3 → 4 → 5
（电源启动时）

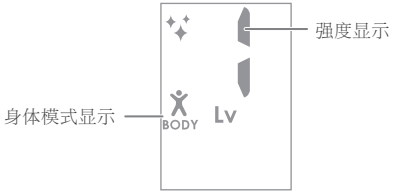

显示屏

面部模式

级别选择如下。

强度 1 → 2 → 3 → 4 → 5
（电源启动时）

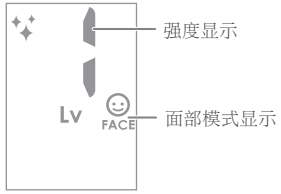

显示屏

注意

・初次使用时请先由1级开始，直至皮肤适应。

3 进行护理

将整个照射口紧贴于皮肤上。听到「哔哔」的声音后，显示屏上OK字眼会闪动，表示已完成照射准备。
按下照射按钮后，彩光照射开始。
有关各部位的护理要点，请参考护理重点（第24页）。

身体 / 面部模式相同

※图标为身体模式的情况。

● 单发模式(1次)

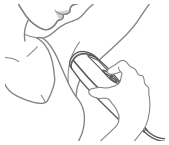

按下照射按钮，一边移动位置一边进行单次照射。
·进行单次照射后，需要等候数秒。

● 连发模式(最多10次)

※只适用于身体模式。
面部模式不能进行连续照射。

电源开启时长按照射按钮约3秒后，会发出「哔哔」的声音，藉此控制连续照射的开关。
每次进行单次照射时，请移至皮肤上。
※进行开关时，请先将照射口离开皮肤。

- 连续照射进行时，如持续离开皮肤超过5秒，本机会发出「哔～哔～哔～」的声音，连续照射便会停止。
- 连发模式（最多10次）每次进行时，本机会发出「哔～」的声音，表示处于待机状态。保持照射口紧贴皮肤，按下照射按钮，就能再次启动连续照射（最多10次）。

待机状态：标志及OK字眼闪动。

- 连续照射时：显示屏会出现标志。
- 连发模式时不可调较强度。

注意

- 为令所有护理部位能全面受到照射，请慢慢移动机身进行护理。
- 使用连续照射时，请一边移动照射位置一边进行护理。
- 照射一个位置后，请稍将机身移离皮肤，然后移动到下一个部位。
- 照射口的大小就是一次护理的涵盖范围。
- 请勿每天照射相同部位超过两次。
- 面部轮廓较易令照射口接触皮肤，因此需留意彩光照射时过份加压。

面部轮廓

4 关闭电源

- 长按电源/强度按钮（约3秒）。
- 确认散热风扇停止后（约90秒）才将电源插头从机身及墙壁插座拔除。

护理后可使用冷却剂及冷毛巾于降温。
然后使用乳液，保湿乳液等滋润照射后的皮肤。

护理重点

请留意以下重点进行护理。

● 手腕/脚

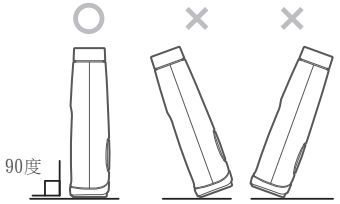

请将照射器垂直置于皮肤。

● 腋下

请用手指将皮肤伸展进行护理。

•进行护理前，请先将止汗剂和化妆品彻底抹走。

● 比坚尼线

请使用低强度在深色素或深肤色的部位上进行护理。

※请使用级别1直接直至皮肤适应。
※切勿于外阴粘膜及其周围部位使用。

● 面部

使用前请先卸妆。

•请于感到微暖的程度下使用（建议次数:每星期2～3次）。
•鼻下、颚等狭窄部位或角度不平的位置，可以以手指按实皮肤进行护理。
•护理后避免太阳直射，进行护理期间亦应避免太阳晒黑。

⚠ 注意

● 进行面部护理时，务必使用面部模式。
使用身体模式可能引致烧伤。

● 切勿直视照射部分及避免照射他人眼睛
否则可能引致眼部受伤。

● 进行面部护理时，请将照射口紧贴于皮肤上使用。
照射口如不紧贴皮肤，刺眼闪光会令眼部不适。

使用后

清洁方法

照射口请务必于每次使用后进行清洁。
定期清洁主机，以防止故障。

⚠ 警告

- 清洁时请将电源插头从机身及墙壁插座拔除。
  否则可能引致触电、短路或起火。
- 进行清洁避免机身内部入水。
  否则可能引致触电、短路或起火。

照射口

1 使用软布或棉花棒将污渍及毛发清除

※请将指纹及其他污垢抹走。
否则可能引致滤镜烧焦、闪光功能下降、故障、皮肤问题。

机身（包括顶部及接触器）

1 使用湿布擦去照射口表面的污垢

・如污垢太多，可将已稀释的中性清洁剂加入海棉或布上然后抹走。

避免使用酒精、稀释剂、汽油、卸甲水等溶剂的化学物质、梳打粉等清洗

保管方法

- 长时间闲置本机时，将主机及配件等清洁后再收存起来(参考第25页「清洁方法」)。
- 不使用本机时，请关掉电源并将电源插头拔除，妥善收存起来。
- 请勿存放于焗炉或暖炉附近、浴室等高温潮湿地方、炽热阳光下及不稳固的地方。
- 请把本机放置于儿童无法触及的地方。

保养及维修

- 经长时间闲置后，请于再使用前先检查其操作是否正常及安全。
- 本机操作发生异常，请先参考「排除故障」(第27页)。
  如仍无法解决，请连同购买相关资料向产品销售商查询。
- 如本机出现故障、损坏的情况，请向购买产品销售商查询。

信息

排除故障

使用过程中感到异常，请对照以下项目进行检查，确认原因及处理方法。

出现情况	可能出现的原因及处理方法
无法启动	请将电源插头插入机身及墙壁插座。
	长按电源/强度按钮（约3秒），开启电源。
无法操作	检查错误显示（第29页）。
电源自动关闭	请检查自动关机功能（第13页）。再次使用时前请等候10分钟。
	请勿将电源插头延长插座，应插于墙壁插座。
无法照射彩光	照射准备未完成。请等候「哔哔」声响起。
	照射口未有紧贴皮肤，待OK字眼闪亮后再进行护理（第21页）。
无法照射彩光（连续照射时）	请将照射口紧贴皮肤（第21页）。
	正处于待机状态。请以电源/强度按钮设置级别（第20页）。
无法照射彩光（单次照射时）	请按下照射按钮（第21页）。
	正处于待机状态。请以电源/强度按钮设置强度(第20页）。

出现情况	可能出现的原因和处理方法
彩光温度过热，或感觉痛楚	请以强度按钮设置降低强度(第20页)。
	多馀的毛发残留于皮肤表面。请处理及去掉多馀的毛发。
	请确认禁止使用的部位(第16页)。
	皮肤已进入照射口内。请勿用力按压皮肤。
彩光太刺眼	照射口没有完全紧贴皮肤。请将照射口贴于皮肤上使用。
	如太刺眼请配戴太阳眼镜使用。
发出声响	散热风扇运作的声音。并非异常或故障。

关于错误显示

如出现错误，显示屏上会出现错误讯息。
检查以下错误内容并了解错误原因。

出现错误	处理方法
🌡↑	发出3次「哔」的声响。 顶部温度过热，请先关上电源等候约30分钟。
E与1、2、3、4其中一个数字交替闪亮	发出20次「哔」的声响。 请联络当地经销商进行维修。
E与5交替闪亮	发出10次「哔」的声响。 请联络当地经销商进行维修。

常见问题

Q 照射彩光会感到发热，皮肤发红或刺痛吗？

A 开始使用时请将级别设定为1。
习惯后慢慢将级别调高。彩光会引致轻微发热，对皮肤并无损害。
感到发热可能是由于身体上仍有较长的毛发，或皮肤曾被太阳晒过所引致。
请先处理及去掉多馀的毛发，并确保皮肤没有被太阳强烈晒过的状态下使用。
如果持续出现皮肤发热、发红或感到痛楚，请立即停止使用，为皮肤降温和保湿。
如情况持续，请向医生查询。
※面部护理时请务必使用面部接触器，否则可能引致烧伤。

Q 一天大概可以使用多少次？

A 同一部位上限时间是5分钟。
※一部位＝手肘上、手肘下、膝盖上、膝盖下、腋下等。
请勿于一天内于相同部位照射彩光超过2次。
皮肤受过量的热力刺激，可能会引致皮肤出现不适。

Q 照射后会否闻到烧焦味？

A 照射彩光时会将毛发加热而造成烧焦气味。
除照射彩光以外如本机发出异味，请立即停止使用，关掉电源并将电源插头从墙壁插座中拔除。

产品规格

格式	DC12V　3.0A
耗电量	约3.3W(瞬间最高约 39W)
产品尺寸	约68mm×47mm×178mm(W×D×H)
重量	约270g
材质	主机:ABS树脂、尼龙树脂、亚加力树脂、玻璃 面部配件:ABS树脂、铝、不锈钢(照射口)、尼龙树脂
产地	日本
配件内容	面部配件……1个 充电器……1个 使用说明书 (附有保养书)

售后服务

产品弃置

请遵照当地政府规定弃置产品。

有关日本以外国家的保养查询

日本以外国家和地区，有关本产品的保养及维修或其他问题，请联络当地经销商。
或透过YAMAN全球网页 (http://www.ya-man.com/en/) 进行查询。