



YĀMAN

# YA-MAN REPORT

ヤーマン株式会社 2019年4月期 中間報告書

2018.5.1—2018.10.31

[証券コード:6630]

40 | Years of  
Beauty



株主の皆様には、平素より格別のご高配、ご支援を賜り厚く御礼申し上げます。

さて、ここに2019年4月期上期(2018年5月1日から2018年10月31日までの第2四半期累計期間)のYA-MAN REPORTをお届けし、

当第2四半期連結累計期間の経営成績などについてご報告いたします。

代表取締役社長 山崎 貴三代

## 当上期の事業環境と業績について

当第2四半期連結累計期間(2018年5月1日から2018年10月31日)におけるわが国経済は、緩やかな回復基調で推移したものの、不安定な国際情勢の影響などにより、依然として先行き不透明な状況が続いております。

このような状況の下、当社グループでは、ヤーマンブランド確立のための広告宣伝活動や社内体制の整備に積極的に投資するとともに、直営店やショッピングインショップの出店などによる顧客接点の強化や国内外の販路の開拓・拡大といった経営課題に取り組んでまいりました。

海外部門・店販部門を中心に想定以上に売上が好調であったことに加え、これまでの投資の成果が徐々に表れ始めたことなどにより、当第2四半期連結累計期間における売上高は15,241,530千円(前年同四半期比25.4%増)、経常利益は4,266,593千円(前年同四半期比28.7%増)、親会社株主に帰属する四半期純利益は2,626,652千円(前年同四半期比24.1%増)と前年同四半期を上回る結果となりました。

## 連結財務ハイライト

Financial Highlights

### ■ 2019年4月期第2四半期実績

(単位:百万円)

前期比

|                      |        |        |
|----------------------|--------|--------|
| 売上高                  | 15,241 | 25.4%増 |
| 営業利益                 | 4,233  | 27.8%増 |
| 経常利益                 | 4,266  | 28.7%増 |
| 親会社株主に帰属する<br>四半期純利益 | 2,626  | 24.1%増 |

### ■ 2019年4月期通期の見通し

(単位:百万円)

前期比

|                     |        |        |
|---------------------|--------|--------|
| 売上高                 | 28,093 | 22.0%増 |
| 営業利益                | 6,444  | 19.7%増 |
| 経常利益                | 6,470  | 21.0%増 |
| 親会社株主に帰属する<br>当期純利益 | 4,014  | 18.1%増 |

## 通期の見通しについて

第3四半期以降につきましては、引き続き広告宣伝を中心とした投資に注力するとともに、直営店等の顧客接点の拡大や海外進出などにも経営資源を配分し、更なる業績拡大を目指してまいります。

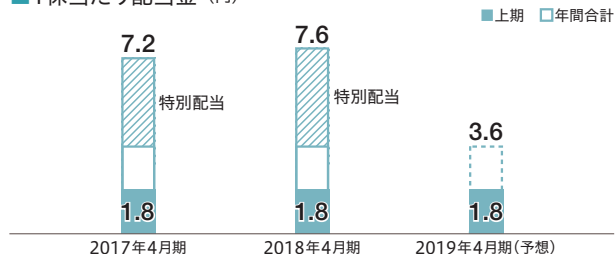
## 株主様への利益還元について

中間配当につきましては、当初予想どおり1株当たり1.8円とさせていただきます。

当社は、株主の皆様への利益還元を重要な経営課題の一つとしてとらえており、配当につきましては、每期安定的・継続的な実施を原則とし、積極的な事業展開や内部留保による財務基盤の強化を維持しつつ、期中の業績や配当性向などを総合的に勘案し、最終的な金額を決定することとしております。

期末配当につきましては、1株につき1.8円の予想を据えておりますが、上記の方針に基づき検討してまいりますので、ご理解賜りますようお願い申し上げます。

### ■1株当たり配当金（円）



- (注) 1. 2017年4月期期末配当金の内訳 普通配当1.8円、特別配当3.6円  
2. 2018年4月期期末配当金の内訳 普通配当1.8円、特別配当4.0円  
3. 上期金額は、2017年11月1日付で行った株式分割を反映したものです。

## 株主優待

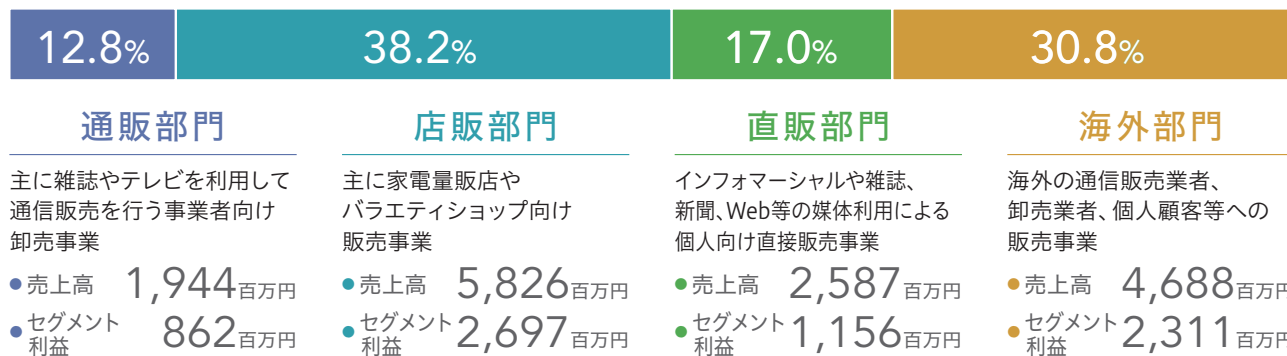
2018年7月27日の定時株主総会後に、株主優待品の発送を行いました。

また、定時株主総会終了後に株主優待品の使用説明会を実施致しました。ご参加いただいた皆様、ありがとうございました。

株主の皆様におかれましては、今後も引き続きご支援を賜りますようお願い申し上げます。



## 売上高構成比



## 中国「独身の日」の販売実績が対前年比70%増 ～ECサイト「T-mall」電子美容機器部門で1位獲得～

当社は、2018年11月11日（日）の中国「独身の日」（世界最大規模のネットセールスデーとして知られる日）に、中国最大のECサイト「T-mall」<sup>※1</sup>において「Hello Kittyコラボセット」「周冬雨セット」などの美顔器の限定セットを販売し、昨年、一昨年に続き、本年もイベントのために準備した全数を完売いたしました。

T-mallにおける独身の日のトータル販売実績は対前年比70%増となり、美顔器カテゴリにおける史上最高売上額を更新。電子美容機器部門<sup>※2</sup>における販売実績と売上シェアで3年連続1位を獲得するとともに、「1日の売上が1億人民元を超えたブランド」に美顔器カテゴリから唯一ランクインいたしました。

※1 当社は、2015年12月に中国最大の越境ECサイトであるT-mallに旗艦店をオープン。出店以来順調に売上を伸長させ、2016年の「独身の日」において美顔器カテゴリ販売実績第1位を獲得いたしました。

※2 電子美容機器部門には、美顔器、美容ローラー、ボディケア美容器、脱毛器、スチーマー等が含まれます。



# 連結財務諸表 Financial Statements

## 四半期連結貸借対照表

(単位：百万円)

| 科目           | 前期<br>2018年4月30日現在 | 当第2四半期<br>2018年10月31日現在 |
|--------------|--------------------|-------------------------|
| <b>資産の部</b>  |                    |                         |
| 流動資産         | 15,230             | 17,119                  |
| 固定資産         | 1,293              | 2,301                   |
| 有形固定資産       | 502                | 583                     |
| 無形固定資産       | 468                | 1,305                   |
| 投資その他の資産     | 322                | 413                     |
| 資産合計         | 16,524             | 19,421                  |
| <b>負債の部</b>  |                    |                         |
| 流動負債         | 4,325              | 5,744                   |
| 固定負債         | 321                | 377                     |
| 負債合計         | 4,646              | 6,121                   |
| <b>純資産の部</b> |                    |                         |
| 株主資本         | 11,872             | 13,294                  |
| 資本金          | 1,813              | 1,813                   |
| 資本剰余金        | 1,313              | 1,432                   |
| 利益剰余金        | 9,037              | 11,333                  |
| 自己株式         | △292               | △1,284                  |
| その他の包括利益累計額  | 5                  | 4                       |
| その他有価証券評価差額金 | 10                 | 7                       |
| 為替換算調整勘定     | △4                 | △2                      |
| 純資産合計        | 11,877             | 13,299                  |
| 負債純資産合計      | 16,524             | 19,421                  |

## 四半期連結キャッシュ・フロー計算書

(単位：百万円)

| 科目               | 前第2四半期<br>連結累計期間<br>自2017年5月1日<br>至2017年10月31日 | 当第2四半期<br>連結累計期間<br>自2018年5月1日<br>至2018年10月31日 |
|------------------|--|--|
| 営業活動によるキャッシュ・フロー | 1,467  | 1,981  |
| 投資活動によるキャッシュ・フロー | △242   | △863   |
| 財務活動によるキャッシュ・フロー | △550   | △1,458   |
| 現金及び現金同等物に係る換算差額 | 21   | 62   |
| 現金及び現金同等物の増減額    | 696  | △278   |
| 現金及び現金同等物の期首残高   | 7,815  | 9,523  |
| 現金及び現金同等物の四半期末残高 | 8,511  | 9,245  |

## 四半期連結損益計算書及び 四半期連結包括利益計算書

(単位：百万円)

| 科目               | 前第2四半期<br>連結累計期間<br>自2017年5月1日<br>至2017年10月31日 | 当第2四半期<br>連結累計期間<br>自2018年5月1日<br>至2018年10月31日 |
|------------------|--|--|
| 売上高              | 12,158   | 15,241   |
| 売上原価             | 4,205  | 5,353  |
| 売上総利益            | 7,953  | 9,888  |
| 返品調整引当金戻入額       | 107  | 113  |
| 返品調整引当金繰入額       | 114  | 100  |
| 差引売上総利益          | 7,946  | 9,901  |
| 販売費及び一般管理費       | 4,634  | 5,668  |
| 営業利益             | 3,312  | 4,233  |
| 営業外収益            | 15   | 47   |
| 営業外費用            | 12   | 14   |
| 経常利益             | 3,315  | 4,266  |
| 特別利益             | 48   | 2  |
| 特別損失             | 6  | 40   |
| 税金等調整前四半期純利益     | 3,357  | 4,228  |
| 法人税等             | 1,240  | 1,602  |
| 四半期純利益           | 2,117  | 2,626  |
| 親会社株主に帰属する四半期純利益 | 2,117  | 2,626  |
| その他有価証券評価差額金     | 3  | △3   |
| 為替換算調整勘定         | 0  | 1  |
| 四半期包括利益          | 2,120  | 2,625  |





**makanai**

# 化粧品ブランド「まかないcosme」の ディーフィットを子会社化

当社は和コスメブランド「まかないcosme」などを企画・販売するディーフィットの全株式を2018年8月31日付で取得し、完全子会社化することを発表いたしました。

## 🍓 まかないcosmeとは

まかないcosmeは、金沢の金箔屋（創業1899年・吉鷹金箔本舗）のまかない（作業場）から生まれました。

金箔屋のまかないは、極度の乾燥や高熱に肌をさらさなければならぬ環境です。そんな中、働く女性たちは美しい肌を保つため、知恵を出し合い、乾燥などのダメージからお肌をやさしく守る和コスメをつくり続けました。

まかないcosmeは、まかないで働く女性たちが、百年の時間をかけ、試行錯誤を重ねて生み出した、自然由来成分による和コスメです。



## 🍓 まかないcosmeのコンセプト

日本古来の天然植物から抽出したエキスを主成分とした自然派のナチュラルコスメ。成分にこだわり、お肌にやさしくダメージに強いのが特長です。

品質が評価され、メインターゲットの20代後半～40代女性をはじめ、老若男女、幅広い世代に支持されています。



### まかないcosmeのDNA・ミッション

世界中のすべての人々へ、持続可能でハイクオリティな和コスメを通じて日本の自然素材や伝統、美の秘密を広めていきます。

100年の  
時間をかけた  
美の秘訣

伝統

自然由来

金箔屋の  
知恵

日本製

カテゴリー

● スキンケア

● ハンドケア

● ボディケア

● お風呂グッズ

● ビューティーケアグッズ



## 銀座三越店 地下1階ギンザコスメワールドにOPEN

銀座三越オープン記念として、IoT美顔器「フォトプラス Smart」を先行発売いたしました。

### IoT美顔器 「フォトプラス Smart」

iPhone用外付けレンズを用いて肌状態を6項目において分析し、パーソナルなケアを実現させた最新の美容機器です。



#### ▶フォトプラス Smartの特徴

RF美顔器シリーズ最大のトリートメントモード数を搭載した多機能美顔器です。業務用でも採用される1MHzのRF(ラジオ波)でお肌の深部まで温めながら肌本来の美しさを引き出すトリートメントを行います。クレンジング・うるおい・表情筋ケア・アイケア・フォトケア・冷却でハリ・弾力のあるお肌へ導きます。

#### ▶スマートレンズ&アプリと連動

一肌測定結果に基づいた自分だけのおすすめコースが自動で選択

美顔器でSPモードを選択すると、肌測定結果をもとに60種類の中から最適なおすすめコースが選択され、自宅でのパーソナルケアをサポートします。測定結果は最新の100件分まで保存され、いつでも過去のデータと比較することができます。写真や数値データを見比べることができるため、いつでもお肌の変化を確認することが可能です。



## 大型商業施設「なんばスカイオ」に直営店を新規出店



関西の空の玄関・関西国際空港とダイレクトにつながるターミナル駅、南海なんば駅に直結した大型複合商業施設、「なんばスカイオ」へ直営店舗「ヤーマンショップ なんばスカイオ店」を出店いたします。

当社が扱う美容機器の中で最もハイスpek的な技術を搭載した『ヤーマンプロフェッショナル』を中心に、量販店で取り扱いのない直販ECサイト、ECモール限定モデルも取り揃えます。

# 会社概要・株式状況 Corporate Data / Stock Information

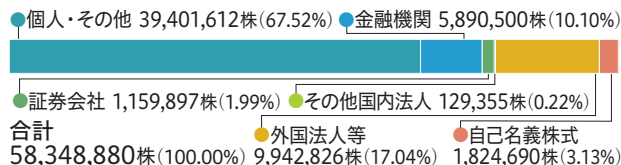
## 会社概要 (2018年10月31日現在)

|      |  |
|------|--|
| 商号   | ヤーマン株式会社                               |
| 設立   | 1978年(昭和53年)5月27日                      |
| 資本金  | 1,813百万円                               |
| 従業員  | 222名                                   |
| 事業内容 | 美容健康関連機器及び化粧品の研究開発・製造・販売、バラエティ雑貨等の仕入販売 |

## 株式の状況 (2018年10月31日現在)

|          |              |
|----------|--------------|
| 発行可能株式総数 | 195,555,520株 |
| 発行済株式総数  | 58,348,880株  |
| 株主数      | 26,548名      |
| 単元株式数    | 100株         |

### 所有者別分布状況



### 大株主

| 株主名   | 持株数(株)    | 持株比率(%) |
|---|-----------|---------|
| 山崎 行輝   | 7,726,100 | 13.66   |
| 山崎 貴三代  | 6,204,600 | 10.97   |
| 山崎 静子   | 5,954,400 | 10.53   |
| 日本トラスティ・サービス信託銀行(信託口)                                     | 3,399,300 | 6.01    |
| 山崎 光英   | 2,453,600 | 4.34    |
| VictoriaYamazaki  | 2,080,000 | 3.67    |
| 山崎 知美   | 2,080,000 | 3.67    |
| 山崎 岩男   | 1,473,600 | 2.60    |
| 日本マスタートラスト信託銀行株式会社(信託口)                                   | 1,004,700 | 1.77    |
| CDSL AS DEPOSITARY FOR OLD MUTUAL GLOBAL INVESTORS SERIES | 676,600   | 1.19    |

(注) 1. 持株比率は、小数第3位以下を切り捨てて表示しております。  
2. 持株比率は、自己株式を控除して計算しております。

## 役員一覧 (2018年10月31日現在)

|         |           |         |       |
|---------|-----------|---------|-------|
| 代表取締役社長 | 山崎 貴三代    | 常勤監査役*2 | 岩崎 榮治 |
| 取締役副社長  | 伊藤千保美     | 監査役*2   | 山田 勝利 |
| 取締役     | 山崎 岩男     | 監査役*2   | 亀岡 義一 |
| 取締役     | 宮崎 昌也     |         |       |
| 取締役     | 戸田 正太     | *1      | 社外取締役 |
| 取締役     | 役*1 繁野 径子 | *2      | 社外監査役 |
| 取締役     | 役*1 石田 和男 |         |       |

## 株主メモ

|         |   |
|---------|---|
| 事業年度    | 毎年5月1日から翌年4月30日まで   |
| 定時株主総会  | 毎年7月  |
| 基準日     | 定時株主総会 4月30日<br>期末配当金 4月30日<br>中間配当金 10月31日                   |
| 公告方法    | 電子公告。ただし、事故その他やむを得ない事由によって電子公告による公告をすることができない場合は、日本経済新聞に掲載。   |
| 単元株式数   | 100株  |
| 株主名簿管理人 | 東京都千代田区丸の内一丁目4番1号<br>三井住友信託銀行株式会社                             |
| 郵便物送付先  | 〒168-0063<br>東京都杉並区和泉二丁目8番4号<br>三井住友信託銀行株式会社 証券代行部            |
| (電話照会先) | 0120-782-031(フリーダイヤル)<br>取次事務は三井住友信託銀行株式会社の本店及び全国各支店で行っております。 |

■住所変更、単元未満株式の買取等のお申出先について  
株主様の口座のある証券会社にお申出ください。

■未払配当金の支払いについて  
株主名簿管理人である三井住友信託銀行株式会社にお申出ください。