

PROFESSIONAL YAMAN

ヘアサロン技術者専用

このたびは、ヤーマン製品をお買い上げいただき、誠にありがとうございます。

- ご使用前に「安全上のご注意」(P.3~8)を必ずお読みください。
- 正しく安全にお使いいただくために、この取扱説明書をよくお読みください。
- お読みになった後は、いつでも確認できる場所に必ず保管してください。
- 本品のご使用には、毛髪や頭皮の状態をよく診断し、的確に施術するための専門的な知識・技術・用具が必要です。
- 一般の方(理・美容師以外の方)が使用した場合、毛髪を傷めたり、断毛ややけどを起こす恐れがあります。

取扱説明書

業務用ヘアアイロン
ヴェーダ THE ストレート
for Pro
PSM-230

使いかたの流れ

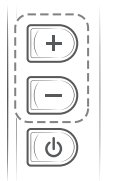
1

電源をオンにする



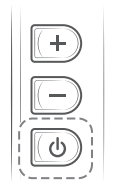
2

温度を設定する



3

終了する



もくじ

安全上のご注意 ————— p3

各部のなまえとはたらき —— p9

お使いになる前に ————— p10

使いかた ————— p11

使い終わったら ————— p13

お知らせ ————— p15

●故障かな?と思ったら —— p15

●よくあるご質問 ————— p16

●製品仕様 ————— p17

アフターサービス —— p18

■ 安全上のご注意

- ご使用になる前に、この「安全上のご注意」をよくお読みのうえ正しくお使いください。
- 定められた手順に従って、無理のないご使用をお願いします。
- 異常が発生した場合は、ただちに使用を中止し修理を依頼してください。
- 故障状態のまま使用されますと、身体に悪影響を及ぼす危険がありますので、絶対におやめください。
- ここに示した注意事項は、安全に関する重要な内容を記載しておりますので必ずお守りください。
- 注意区分は、危害や損害の大きさと切迫の程度を明示するために、誤った取り扱いをすることで生じると想定される内容を「警告」「注意」に区分しています。

注意区分について



警告

誤った取り扱いをすると、人が死亡または重傷を負う可能性が想定される内容です。



注意

誤った取り扱いをすると、人が傷害を負ったり物的損害*の発生が想定される内容です。

*物的損害とは、家屋・家財および家畜・ペットにかかわる拡大損害を示します。

図記号について



してはいけないことを示しています。



しなければならないことを示しています。



注意しなければならないことを示しています。

警告（ご使用、保管に関して）

- 次のような場所で機器を使用・保管しない。
 - ・ほこりの多い場所・直射日光の当たる場所や屋外
 - ・傾斜、振動、衝撃のある場所
 - ・強い電波や磁気の発生する場所
 - ・引火性のもの（アルコール、シンナー、ベンジン、除光液、スプレーなど）の近く
 - ・油煙、湯気の当たる場所
 - ・発熱器具（ストーブ等）の近くなど高温になる場所
 - ・温度変化の激しい場所（エアコン、暖房器具のそば）火災・感電・事故・故障・転倒・けがの原因となります。
- 使用前に割れ、変形、破損がないか確認し、破損・故障した場合は使用しない。
けが・肌トラブルの原因となります。
- 使用中、本体に直接ヘアスプレーなどをかけない。
火災・感電・故障・やけどの原因となります。
- 電源コードが破損したら使用しない。
分解・改造をせず、修理はお買い上げの販売店窓口にご相談ください。



禁止

警告 (ご使用、保管に関して)

- 使用中に、プラグをコンセントから抜いたり、本体側からプラグを抜かない。

感電・ショートによる発火・火災の原因となります。
必ず電源をオフにしてからプラグを抜いてください。

- 通電したまま放置しない。

火災・事故の原因となります。

- 火のそばや炎天下、高温多湿、埃っぽい場所、可燃性ガス、燃えやすいもののそばに放置しない。また、火中投下したり、熱器具に近づけない。

発熱・発火・破裂の動作不良の原因となります。

- ケアをする人以外は操作しない。

事故・故障の原因となります。



禁止

- 浴室や浴槽、シャワー、洗面器または水の入った他の容器の近くで機器を使用しない。

感電・ショート・故障の原因となります。

- 機器(本体等)に水をかけたり、水につけたりしない。水のかかるところや湿気の多いところで使用しない。

火災・感電・故障のおそれがあります。



水場使用
禁止

- 分解や修理・改造はしない。

火災・感電・けがの原因となります。

修理はお買い上げの販売店窓口にご相談ください。



分解禁止

警告 (ご使用、保管に関して)

- 取扱説明書に記載されている用途以外には使用しない。
故障・けがの原因となります。



用途以外
禁止

- 機器を落としたり破損したりした場合は、直ちに電源をオフにしてプラグを抜き、必ず修理・点検を依頼する。

火災・感電のおそれがあります。

- 始業点検を必ず実施し、異常を発見した場合は、直ちに点検修理を依頼する。

事故・故障の原因となります。



必ず守る

- プラグを抜くときは、必ず先端を持って引き抜く（金属部に触れないようにする）。また、濡れた手で抜き差しはしない。

感電・ショート・発火・故障の原因となります。

- 地震や雷を感じたら電源をオフにし、プラグを抜く。
火災・感電の原因となります。

- 使用後および本体のお手入れをするときは、必ず電源をオフにし、電源プラグをコンセントから抜く。

火災・事故の原因となります。



プラグを
抜く

注意（ご使用、保管に関して）

- 本体高温部に直接肌や手、指を触れない。
けが・やけどの原因となります。
- パーマ液や同様の成分が含まれるもの（チオグリコール酸、システイン等の表示があるもの）と併用しない。
髪を著しく傷めたり、切れ毛や皮膚障害などを起こす原因となります。
- 電源をオンにした状態で他の美容機器や電気製品に接触させない。他の電気製品との同時使用はしない。
誤動作による事故のおそれがあります。



禁止

- 停電したときは、直ちに電源をオフにし、電源プラグをコンセントから抜く。
事故の原因となります。



プラグを
抜く

⚠ 警告 (電源に関して)

- 専用の電源コード以外は使用しない。
感電、ショート、発火の原因となります。



禁止

- 電源コードを破損、加工しない。束ねたりねじったりなど無理に力を加えない。
ケーブルが破損し、火災・感電の原因となります。
収納時にはコードのねじれを直してください。

無理な扱い
禁止

- 電源コードが傷んだり、差し込みがゆるいときは使用しない。
感電・ショート・発火・故障の原因となります。
修理はお買い上げの販売店窓口にご相談ください。

傷んだ
コードプラグ
使用禁止

- コンセントや配線器具の定格容量を超えて配線(タコ足配線)しない。
感電・ショート・発火・故障の原因となります。

タコ足配線の
禁止

- 必ず交流100Vで使用する。コンセントは根元まで確実に差し込む。
火災・感電・事故の原因となります。
※無料修理保証は国内でのご使用に限ります。
- 電源プラグとコンセントを定期点検する。
火災・感電の原因となります。



必ず守る

■ 各部のなまえとはたらき

本体および付属品のデザイン・仕様は、品質向上のため予告なく変更する場合があります。

付属品

- 取扱説明書（保証書付）
- 温度プロテクターシール（替用）

温度プロテクターシールの貼り替え方

- ① 貼付け場所の油分や汚れを取り除く。
- ② シールを半分程度剥がし、溝部分にシールの端をあて、位置合わせをする。
- ③ 位置が確定したら、気泡が入らないように注意し、粘着部分に触れないように残りのシートを剥がしながら貼り付ける。

本体

温度プロテクターシール

耐熱シート

アイロンプレート

グリップ

つり輪

パネル

電源コード

コードバンド

電源プラグ

パネル

温度表示

180°C

+

+ボタン

-

-ボタン

⏻

電源ボタン

■ お使いになる前に

｜ スタイル前の準備

上手にスタイリングするために、お使いになる前に髪の準備をしてください。

- ① 髪をドライヤーなどで十分に乾かします。
- ② 十分にブラッシングを行い、からみ、ほつれ等を取り除き、毛流れを整えます。
- ③ 髪をブロッキングします。
- ④ 髪質によってスタイリング剤や耐熱保護剤の使用をおすすめします。

注意

- 濡れた髪には使用できません。髪が傷む恐れがあります。また、故障の原因となります。

■ 使いかた

基本的な使いかた

1 電源プラグをコンセントに差し込む

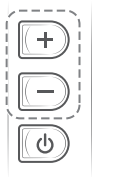
電源コードをほどいた状態で、電源プラグを壁面コンセントに差し込みます。

- パネルに現在のアイロンプレート温度が青点滅で表示されます。

3 温度を設定する

+/- ボタンを押します。ピッと音がなります。

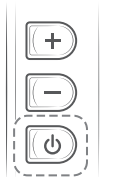
- 設定できる温度は60℃～200℃です。
- 温度調節中は、現在温度がリアルタイムで赤点灯表示されます。設定温度になると青点灯に変わります。
- 温度調整は5℃刻みに設定が可能です。ボタンを長押しすると、素早く温度設定が可能です。



2 電源をオンにする

電源ボタンを2秒以上押します。

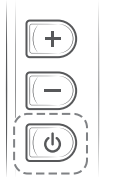
- 電源オン時は、ピッと音がなり、パネルに設定温度が赤点灯し、続いてアイロンプレートの現在温度がリアルタイムで表示されます。
- 電源オン時は180℃に設定されています。



4 終了する

電源ボタンを2秒以上押します。

- 電源オフ時は、ピッピッと音がなり、パネルに現在のアイロンプレート温度が青点滅で表示されます。
- 電源をオンにしてから約60分後に、自動で電源がオフになります。



注意

- 使用中、使用直後は、点線部分は高温になるため、手や肌に触れないようにご注意ください。やけどの原因となります。グリップ部分を握ってご使用ください。



- 使用後は毎回、「使い終わったら」(P.13)を参照して、製品に付着した汚れやスタイリング剤などを取り除いてください。製品の故障や、髪を傷める原因となります。
- 10秒以上同じ箇所にアイロンプレートをあて続けないようにしてください。髪を傷める原因となります。
- 開閉時にわずかにバネの伸縮音がする場合があります。

■ 使い終わったら

| お手入れのしかた

1 電源をオフにし、電源プラグをコンセントから抜く

2 熱が完全に冷めてから、水で湿らせて固くしぼった布で、表面の汚れを拭き取る

- 汚れがひどい場合は、うすめた中性洗剤を含ませたスポンジや布で拭き取ってください。中性洗剤が残らないように水拭きした後、乾いた布でよく拭き取ってください。
- スタイル剤等が付着した時は、必ずきれいに拭き取ってください。本体に付着したまま放置すると変色や塗装はがれなどの原因になります。

注意

- 本体をアルコール、シンナー、ベンジン、除光液、灯油などの溶剤や薬品類・磨き粉で拭かないでください。
本体の表面に損傷を与える原因となります。



- 本体にトリートメント剤・整髪料などがついたまま放置しないでください。
故障・変形・割れの原因となります。
- お手入れする前に十分に冷却してください。
やけどの原因となります。

保管のしかた

- 風通しの良い清潔な場所に保管してください。
- 長期間使用しないときは、お手入れをしてから保管してください。
- 使用しないときは、電源をオフにし、電源プラグをコンセントから抜いてください。
- 高温多湿の場所（火のそばや炎天下、浴室など）に放置しないでください。
- 電源コードは、本体に巻きつけた状態で収納しないでください。

保守・点検について

- 長期間使用しなかった場合、再使用する前には、正常に作動するか点検をしてください。
事故・故障のおそれがあります。
- 本製品の動作に不具合が生じた場合は、修理を依頼される前に「故障かな?と思ったら」(P.15)を参照して、症状についてご確認ください。それでも解決しない場合は、お買い上げの販売店、または購入明細をご用意のうえヤーマンコールセンター(P.18)までご相談ください。
- 本製品が故障、損傷した場合はお買い上げいただいた販売店までご相談ください。

■ お知らせ

故障かな?と思ったら

本製品をご使用中に異常を感じたら、以下の症状がないかご確認ください。

こんな症状	考えられる原因と対処法
<ul style="list-style-type: none">●電源が入らない●電源が切れる	<ul style="list-style-type: none">●電源プラグはタコ足配線せず、壁面コンセントにしっかりと差し込んでください。●電源コードが傷んでいるときは、修理・点検をご依頼ください。
<ul style="list-style-type: none">●電源プラグが異常に熱い	<ul style="list-style-type: none">●電源プラグの差し込みがゆるいときは、しっかりと差し込んでください。●電源プラグはタコ足配線せず、壁面コンセントにしっかりと差し込んでください。
<ul style="list-style-type: none">●パネルの温度表示がくもる	<ul style="list-style-type: none">●ヒーターの熱で本体の温度が上昇した際に、室内の湿度の状態によりパネルの内側が結露してくもる場合があります。しばらくすると徐々に消えます。

よくあるご質問

Q 濡れた髪に
使用できますか？

A 高温になったアイロンプレートを濡れた髪にあてると蒸気が発生し、やけどをするおそれがあります。必ず乾いた髪に使用してください。

Q ヘアカラーや
ヘアマニキュアした髪に
使用できますか？

A ヘアカラーをした髪には、色素が安定するまで2～3日間は使用しないでください。また、ヘアマニキュアをした髪は、よく洗い流して乾かしてから使用してください。

Q スタイル剤と
併用できますか？

A パーマ液成分が含まれないヘアアイロン用のスタイル剤であれば使用できます。香料を含むものは加熱されて異臭が発生することがあるので避けてください。

製品仕様

定 格 電 源	AC100V 50/60Hz
消 費 電 力	0.1~360W (平均消費電力40W)
外 形 寸 法	W255×D42×H30 (mm) コード長2.5m
製 品 質 量	約350g (電源コード含む)
設 定 温 度	60~200℃ (5℃刻み)
材 質	ポリフェニレンサルファイド、ポリカーボネート、ABS樹脂、アルミ、ガラス、セラミック、ステンレス、レーヨン
製 造 国	日本
付 属 品	温度プロテクターシール (替用) 取扱説明書 (保証書付)

■ アフターサービス

廃棄について

- 本製品を廃棄される場合は、自治体の分別ルールに従って廃棄してください。

日本国内からのお問い合わせ先


- 本製品に関するご不明な点は、下記お客様窓口までお問い合わせください。

ヤーマンコールセンター

固定電話など

 **0120-776-282** (通話料無料)

携帯電話

 **0570-550-637** (通話料有料)

受付 9:00～17:00(土・日・祝日・年末年始を除く)

※修理をご依頼される場合は、お買い上げ年月日・販売店名が記入されている保証書または購入明細をご用意ください。

※月曜日はお電話が混みっております。お急ぎでない場合、火～金曜日の午後2時以降はお電話が比較的つながりやすくなっております。

日本国外からのお問い合わせ先

- 販売店またはヤーマングローバルサイト (<https://www.ya-man.com/en/>) までお問い合わせください。

Memo

Memo

Memo

保証について

- 通常のご使用において故障が発生した場合は、お買い上げ日から1年間保証いたします（消耗品、付属品は除く）。また、保証期間を過ぎたものは送料をご負担いただきます。
- 保証期間を過ぎた後の故障については、実費で修理させていただきます。
- 保証期間中でも有料修理となる場合がありますので、無料修理規定の説明をよくお読みください。
- 万一、故障が生じた場合は、販売店またはヤーマンコールセンター（P.18）にご相談ください。

無料修理規定

1. 取扱説明書、本製品添付ラベル等の注意書に従った正常な使用状態で故障した場合は、お買い上げ販売店が無料修理いたします
2. 保証期間内に故障して無料修理を受ける場合は、本製品と本保証書をご持参ご提示の上、お買い上げ販売店に依頼してください。
3. ご転居の場合は、事前にお買い上げ販売店にご相談ください。
4. ご贈答品で本書に記入してあるお買い上げ販売店に修理が依頼できない場合は、ヤーマンコールセンターにご相談ください。
5. 保証期間中でも、つぎの場合は有料修理になります。
 - (イ) お客様のご使用による劣化・消耗と認められる場合
 - (ロ) 電池や消耗品、付属品などの部品交換の場合
 - (ハ) 以下①～⑩が原因による故障および損傷の場合
 - ①使用上の誤り ②お買い上げ後の輸送、転倒・落下 ③弊社以外の第三者による修理・改造 ④高温・多湿等の温度・湿度の使用環境 ⑤接続する他の機器の異常 ⑥(家庭用製品の業務用使用等)想定を大幅に超える長時間又は異常電圧下での使用 ⑦(説明書等で指定がある場合) 指定

- 方法以外での給電 ⑧非純正部品の使用 ⑨車両・船舶への搭載 ⑩海外でのご使用
 - (ニ) 火災・地震・水害・その他の天変地変、公害、戦争・紛争による故障および損傷の場合
 - (ホ) 落下・水没・盗難・紛失等、お客様に過失がある損害の場合
 - (ヘ) 改造・分解の形跡がある場合
 - (ト) 説明書、注意書等で弊社からの案内した使用方法に反する方法又は弊社の想定しない方法でのご使用が確認された場合
 - (チ) 保証書又は明細書のご掲示が無い場合又は、お買い上げ年月日・販売店名欄の記入又は押印が無い、あるいは字句を書き換えられている場合
 - (リ) 弊社販売記録などに基づき、譲渡、転売、中古品(オークション購入や個人売買、その他正規販売店以外からの購入等を含みます)と判断した場合
 - (ヌ) 製造・販売から相当の期間を経ており、修理・交換用品の手配が難しい場合
 - (ル) その他上記に準じる理由により、無償修理が適切でないと弊社が判断した場合
6. 本保証書は日本国内においてのみ有効です。
This warranty is valid only in Japan.

※本書はこれに明示した期間・条件のもとにおいて無料修理をお約束するものです。従ってこの保証書によって、お客様の法律上の権利を制限するものではありません。保証期間経過後の修理等についてご不明の場合は、お買い上げ販売店にお問い合わせください。

※ご使用による劣化・消耗及び消耗品の交換は有料となります。

※その他の修理の条件を含む詳細については、弊社ホームページ「製造終了品」(<https://www.ya-man.co.jp/end-of-sale/>)および「ヤーマン製品保証約款」(<https://www.ya-man.co.jp/warranty-rule/>)をご確認ください。

No. _____

保証書

持込修理

品名	業務用ヘアアイロン	型番	PSM-230
形名	ヴェーダ THE ストレート for Pro		
無料修理保証	対象部分	期間	
	本体	お買い上げ日から 1年間	
※販売者名	店名・住所・電話		
	<p>見</p> <p>ご購入日のわかる明細を貼付 または本保証書とあわせて 保管してください。</p> <p>本</p>		

販売店様へのお願い 必ず※印欄をご記入・ご捺印の上お客様へお渡しください。

- 所定記入欄が空欄のままだったりお買い上げ年月日・販売店名がわかるレシート・明細書がございませんと、本書は有効とはなりません。
- 本書は再発行いたしませんので、大切に保管してください。

本書は本書記載内容により無料修理を行なうことを約束するものです。
左記「無料修理保証期間」中に故障が発生した場合は、本製品と本書をご持参・ご提示の上、お買い上げ販売店に修理をご依頼ください。

・補修用性能部品の保有期間

当社は本製品の補修用性能部品を製造終了後、最低3年間保有しています。

※性能部品とは、その製品を維持するために必要な部品です。

※上記期間は目安となりますため、箇所により生産完了から3年以内でも部品在庫が無くなる可能性があります。

※製造・販売から相当の期間を経ており修理・交換用品の手配が難しくなった製品に関しては、お客様のお買い上げ日にかかわらず、保証を打ち切らせていただく場合がございます。その他の修理の条件も含め詳細は弊社ホームページ「製造終了品」(<https://www.ya-man.co.jp/end-of-sale/>)および「ヤーマン製品保証約款」(<https://www.ya-man.co.jp/warranty-rule/>)をご確認ください。

・個人情報の取扱いについて

個人情報の取扱いについては弊社ホームページ (<https://www.ya-man.com/shop/app/page/privacy-policy/>) をご参照ください。

・利用目的

お客様の個人情報をご依頼いただきました修理品の返送のために利用いたします。
また、お問い合わせへの対応やその後の安全点検活動のため、記録を残すことがあります。
これらの記録は正当な理由がある場合を除き、第三者へ提供しません。

製造元

ヤーマン株式会社

〒135-0045 東京都江東区古石場1-4-4


<https://www.ya-man.com/biz/professional/>

固定電話など

0120-776-282

携帯電話

0570-550-637

受付 9:00~17:00(土・日・祝日・年末年始除く)